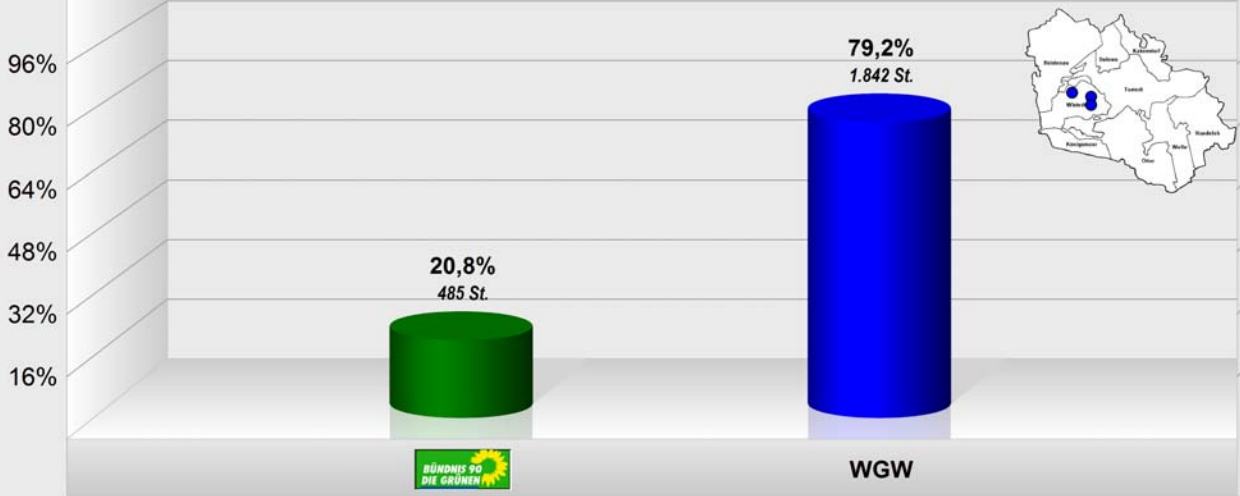


2016 GEMEINDEWAHL WISTEDT
Endergebnis

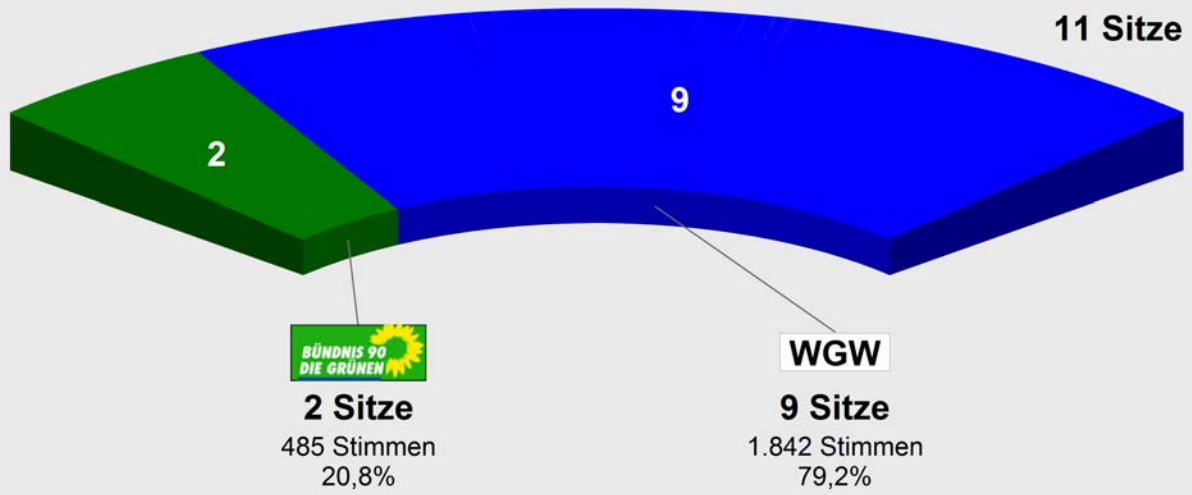
Wahlb. ohne Sperrv.	1.265	
Wahlb. mit Sperrv.	164	
Wahlb. insges.	1.429	
Wähler	830	
dar. mit Wahlschein	147	
Ungült. Stimmzettel	43	
Gültige Stimmzettel	787	
Gültige Stimmen	2.327	
Wahlbeteiligung	58,1 %	
	<i>Stimmen</i>	<i>Anteil</i>
B90/ DIE GRÜNEN	485	20,8 %
WGW	1.842	79,2 %

1357 Stimmen Vorsprung für WGW

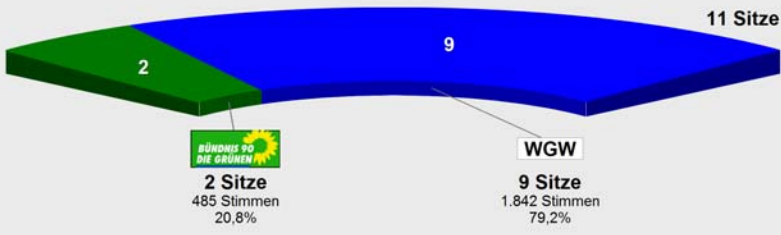
2016 GEMEINDEWAHL WISTEDT
Endergebnis
Stimmenanteile in Prozent (%)



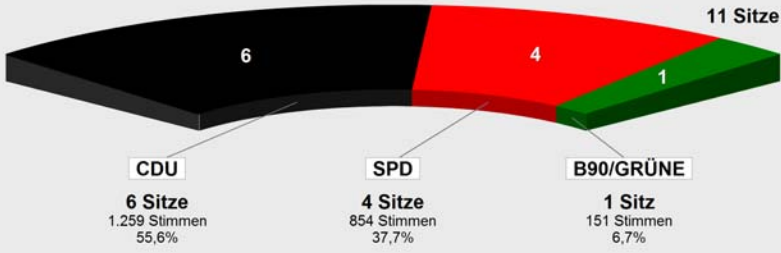
2016 GEMEINDEWAHL WISTEDT
Sitzverteilung



2016 GEMEINDEWAHL WISTEDT
Sitzverteilung



Gemeindewahl WISTEDT 2011



**Sitzverteilung
WISTEDT 2016**

	Anteil	Sitze
BÜNDNIS 90 DIE GRÜNEN	.20,8%	2
WGW	.79,2%	9

2016 Gemeindewahl Wistedt

	Wahlb. ohne Sperrv.	Wahlb. mit Sperrv.	Wahlb. insges.	Ungült. Stimm- zettel	Gültige Stimm- zettel	Wähler	Abge- gebene Stimmen	Gültige Stimmen	Wahlbe- teil- gung	B90/ DIE GRÜNEN	WGW
Bereich	A1	A2	A	C1	C2	B		D		D3	D14
Elias-Schule Wistedt	697	91	788	25	365	390	1.076	1.076	56,0%	247	829
Elias-Schule Wistedt	568	73	641	14	279	293	826	826	51,6%	174	652
Summe Urnenwahl	1.265	164	1.429	39	644	683	1.902	1.902	47,8%	421	1.481
BRIEFWAHL Wistedt	0	0	0	4	143	147	425	425	0,0%	64	361
Summe Briefwahl	0	0	0	4	143	147	425	425	0,0%	64	361
Gesamt	1.265	164	1.429	43	787	830	2.327	2.327	58,1%	485	1.842
in %						58,1%				20,8%	79,2%

2016 GEMEINDEWAHL WISTEDT - Zuteilungsverfahren

<i>Partei</i>	<i>Stimmen</i>	<i>Stimmenanteil</i>	<i>Ber. Anteil</i>	<i>Sitzanteil</i>	<i>Sitze</i>
B90/ DIE GRÜNEN	485	20,8423%	20,8423%	2,29	2
WGW	1842	79,1577%	79,1577%	8,71	9

(Gültige Stimmen: 2327, bereinigte Stimmzahl: 2327)

B90/ DIE GRÜNEN - 2 Sitze

WGW - 9 Sitze

Sitzzuteilung 2016 GEMEINDEWAHL WISTEDT

B90/ DIE GRÜNEN - 2 Sitze

302	von Rennenkampff, Till		136 Stimmen	Direkt
301	Dr. Wagner, Bettina		95 Stimmen	Liste

WGW - 9 Sitze

1402	Baden, Hans-Hermann		340 Stimmen	Direkt
1401	Bauer, Sven		289 Stimmen	Direkt
1407	Matthies, Jens		152 Stimmen	Direkt
1406	Martin, Ingo		148 Stimmen	Direkt
1409	Schellin, Jan		101 Stimmen	Direkt
1408	Peters, Marion		78 Stimmen	Direkt
1405	Marquardt, Peter		75 Stimmen	Direkt
1403	Bohling, Claus Eckhard		72 Stimmen	Liste
1404	Kurze, Susanne		56 Stimmen	Liste

Sitzzuteilung 2016 GEMEINDEWAHL WISTEDT

B90/ DIE GRÜNEN - 2 Sitze

Verteilung der Sitze zwischen Liste und Listenbewerbern (nach § 36 Abs. 4 NKWG):

<i>Partei</i>	<i>Stimmen</i>	<i>Stimmenanteil</i>	<i>Ber. Anteil</i>	<i>Sitzanteil</i>	<i>Sitze</i>
Liste	241	49,6907%	49,6907%	0,99	1
Bewerber	244	50,3093%	50,3093%	1,01	1

1 Sitz entfällt (nach § 36 Abs. 5 NKWG) über die Personenwahl an

1.	von Rennenkampff, Till		Listenpl. 2	136 St.	
----	------------------------	--	-------------	---------	--

1 Sitz entfällt (nach § 36 Abs. 6 NKWG) über die Listenwahl an

1.	Dr. Wagner, Bettina		Listenpl. 1	95 St.	
----	---------------------	--	-------------	--------	--

Ersatzpersonen nach Stimmenstärke (nach § 38 Abs. 2 NKWG):

1.	Graack, Hans-Jürgen		Listenpl. 3	13 St.	
----	---------------------	--	-------------	--------	--

Ersatzpersonen nach Liste (nach § 38 Abs. 3 NKWG):

1.	Graack, Hans-Jürgen		Listenpl. 3	13 St.	
----	---------------------	--	-------------	--------	--

Sitzzuteilung 2016 GEMEINDEWAHL WISTEDT

WGW - 9 Sitze

Verteilung der Sitze zwischen Liste und Listenbewerbern (nach § 36 Abs. 4 NKWG):

Partei	Stimmen	Stimmenanteil	Ber. Anteil	Sitzanteil	Sitze
Liste	473	25,6786%	25,6786%	2,31	2
Bewerber	1369	74,3214%	74,3214%	6,69	7

7 Sitze entfallen (nach § 36 Abs. 5 NKWG) über die Personenwahl an

1.	Baden, Hans-Hermann		Listenpl. 2	340 St.	
2.	Bauer, Sven		Listenpl. 1	289 St.	
3.	Matthies, Jens		Listenpl. 7	152 St.	
4.	Martin, Ingo		Listenpl. 6	148 St.	
5.	Schellin, Jan		Listenpl. 9	101 St.	
6.	Peters, Marion		Listenpl. 8	78 St.	
7.	Marquardt, Peter		Listenpl. 5	75 St.	

2 Sitze entfallen (nach § 36 Abs. 6 NKWG) über die Listenwahl an

1.	Bohling, Claus Eckhard		Listenpl. 3	72 St.	
2.	Kurze, Susanne		Listenpl. 4	56 St.	

Ersatzpersonen nach Stimmenstärke (nach § 38 Abs. 2 NKWG):

1.	Scheuren, Marlies		Listenpl. 10	58 St.	
----	-------------------	--	--------------	--------	--

Ersatzpersonen nach Liste (nach § 38 Abs. 3 NKWG):

1.	Scheuren, Marlies		Listenpl. 10	58 St.	
----	-------------------	--	--------------	--------	--

2016 GEMEINDEWAHL WISTEDT

Ergebnisse der Bewerber in der Reihenfolge der Personenstimmen

Rang	Person	Liste	St.	%-Liste	(%)	%-Ges.	(%)
1	Gesamtliste	WGW	473	25,68	■	20,33	■
2	Baden, Hans-Hermann	WGW	340	18,46	■	14,61	■
3	Bauer, Sven	WGW	289	15,69	■	12,42	■
4	Gesamtliste	B90/GRÜNE	241	49,69	■	10,36	■
5	Matthies, Jens	WGW	152	8,25	■	6,53	■
6	Martin, Ingo	WGW	148	8,03	■	6,36	■
7	von Rennenkampff, Till	B90/GRÜNE	136	28,04	■	5,84	■
8	Schellin, Jan	WGW	101	5,48	■	4,34	■
9	Dr. Wagner, Bettina	B90/GRÜNE	95	19,59	■	4,08	■
10	Peters, Marion	WGW	78	4,23	■	3,35	■
11	Marquardt, Peter	WGW	75	4,07	■	3,22	■
12	Bohling, Claus Eckhard	WGW	72	3,91	■	3,09	■
13	Scheuren, Marlies	WGW	58	3,15	■	2,49	■
14	Kurze, Susanne	WGW	56	3,04	■	2,41	■
15	Graack, Hans-Jürgen	B90/GRÜNE	13	2,68	■	0,56	■

2016 GEMEINDEWAHL WISTEDT

Elias-Schule Wistedt (901)

Ergebnisse der Bewerber in der Reihenfolge der Personenstimmen

Rang	Person	Liste	St.	%-Liste	(%)	%-Ges.	(%)
1	Gesamtliste	WGW	239	28,83	█	22,21	█
2	Baden, Hans-Hermann	WGW	173	20,87	█	16,08	█
3	Bauer, Sven	WGW	136	16,41	█	12,64	█
4	von Rennenkampff, Till	B90/GRÜNE	102	41,30	█	9,48	█
5	Gesamtliste	B90/GRÜNE	97	39,27	█	9,01	█
6	Martin, Ingo	WGW	63	7,60	█	5,86	█
7	Schellin, Jan	WGW	59	7,12	█	5,48	█
8	Dr. Wagner, Bettina	B90/GRÜNE	37	14,98	█	3,44	█
9	Peters, Marion	WGW	37	4,46	█	3,44	█
10	Matthies, Jens	WGW	33	3,98	█	3,07	█
11	Scheuren, Marlies	WGW	31	3,74	█	2,88	█
12	Kurze, Susanne	WGW	28	3,38	█	2,60	█
13	Bohling, Claus Eckhard	WGW	24	2,90	█	2,23	█
14	Graack, Hans-Jürgen	B90/GRÜNE	11	4,45	█	1,02	█
15	Marquardt, Peter	WGW	6	0,72	█	0,56	█

2016 GEMEINDEWAHL WISTEDT

Elias-Schule Wistedt (902)

Ergebnisse der Bewerber in der Reihenfolge der Personenstimmen

Rang	Person	Liste	St.	%-Liste	(%)	%-Ges.	(%)
1	Gesamtliste	WGW	162	24,85	■	19,61	■
2	Bauer, Sven	WGW	104	15,95	■	12,59	■
3	Baden, Hans-Hermann	WGW	102	15,64	■	12,35	■
4	Gesamtliste	B90/GRÜNE	99	56,90	■	11,99	■
5	Martin, Ingo	WGW	75	11,50	■	9,08	■
6	Matthies, Jens	WGW	73	11,20	■	8,84	■
7	Dr. Wagner, Bettina	B90/GRÜNE	50	28,74	■	6,05	■
8	Marquardt, Peter	WGW	37	5,67	■	4,48	■
9	Bohling, Claus Eckhard	WGW	27	4,14	■	3,27	■
10	Peters, Marion	WGW	24	3,68	■	2,91	■
11	von Rennenkampff, Till	B90/GRÜNE	23	13,22	■	2,78	■
12	Schellin, Jan	WGW	23	3,53	■	2,78	■
13	Scheuren, Marlies	WGW	13	1,99	■	1,57	■
14	Kurze, Susanne	WGW	12	1,84	■	1,45	■
15	Graack, Hans-Jürgen	B90/GRÜNE	2	1,15	■	0,24	■

2016 GEMEINDEWAHL WISTEDT

BRIEFWAHL Wistedt (B900)

Ergebnisse der Bewerber in der Reihenfolge der Personenstimmen

Rang	Person	Liste	St.	%-Liste	(%)	%-Ges.	(%)
1	Gesamtliste	WGW	72	19,94	■	16,94	■
2	Baden, Hans-Hermann	WGW	65	18,01	■	15,29	■
3	Bauer, Sven	WGW	49	13,57	■	11,53	■
4	Matthies, Jens	WGW	46	12,74	■	10,82	■
5	Gesamtliste	B90/GRÜNE	45	70,31	■	10,59	■
6	Marquardt, Peter	WGW	32	8,86	■	7,53	■
7	Bohling, Claus Eckhard	WGW	21	5,82	■	4,94	■
8	Schellin, Jan	WGW	19	5,26	■	4,47	■
9	Peters, Marion	WGW	17	4,71	■	4,00	■
10	Kurze, Susanne	WGW	16	4,43	■	3,76	■
11	Scheuren, Marlies	WGW	14	3,88	■	3,29	■
12	von Rennenkampff, Till	B90/GRÜNE	11	17,19	■	2,59	■
13	Martin, Ingo	WGW	10	2,77	■	2,35	■
14	Dr. Wagner, Bettina	B90/GRÜNE	8	12,50	■	1,88	■
15	Graack, Hans-Jürgen	B90/GRÜNE	0	0,00		0,00	